

# Procedimiento para registrarse al Sistema de Servicios y Trámites del Municipio.

## Prerrequisitos:

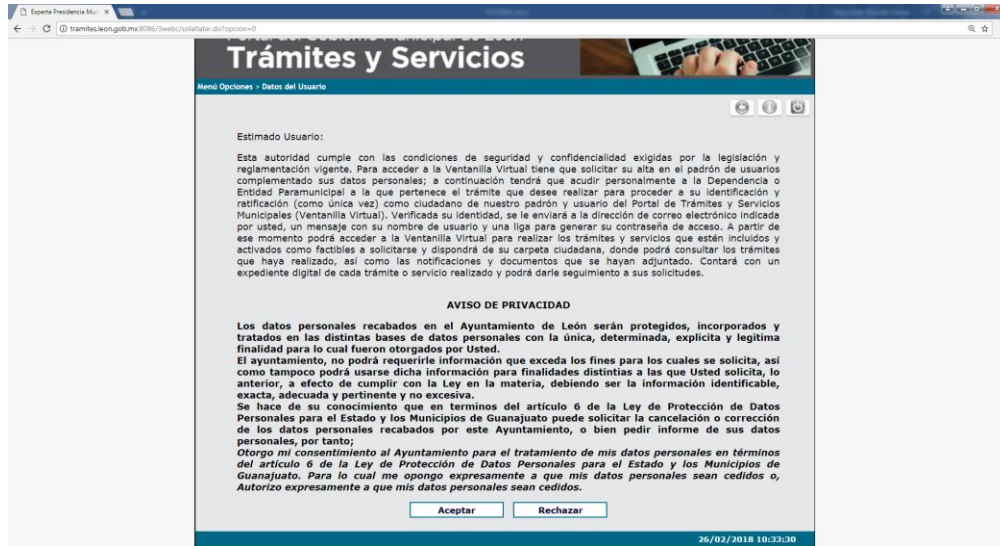
- a. Contar con un equipo informático conectado a internet.
- b. Tener instalado un navegador web como:
  - a. Internet Explorer versión 11 o posterior. (recomendado)
  - b. Google Chrome versión 64 o posterior.
  - c. Safari versión 11 o posterior.
  - d. Opera versión 51 o posterior.
- c. Contar con una cuenta de correo electrónico.
- d. Identificación oficial, la recomendación es utilizar la credencial para votar emitida por el INE (Instituto Nacional Electoral), sin embargo, puede también utilizar el pasaporte, cartilla militar o cualquier otro documento que identifique perfectamente a la persona.
  
- e. Ingresar a la siguiente liga:

<http://tramites.leon.gob.mx:8086/3webc/inicioWebc.do?opcion=cargar>

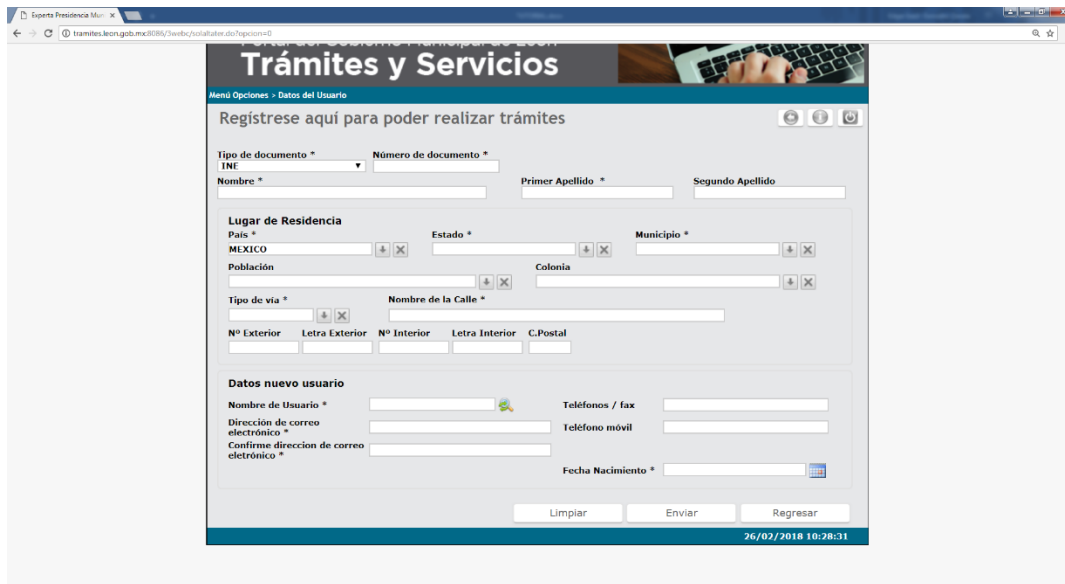
- f. Hacer clic en el vínculo siguiente para iniciar el asistente de registro.



- g. Leer el aviso de privacidad y aceptar si está de acuerdo con el uso de los datos personales bajo el régimen de la Ley de Transparencia.



- h. Llenar los datos que solicitan la forma de acuerdo al documento de identificación que posee.



- i. Al terminar te enviará el sistema enviará un aviso para que por favor pase personalmente a la entidad pertinente de su trámite para que realicen la ratificación del registro.

Se cita textualmente el aviso:

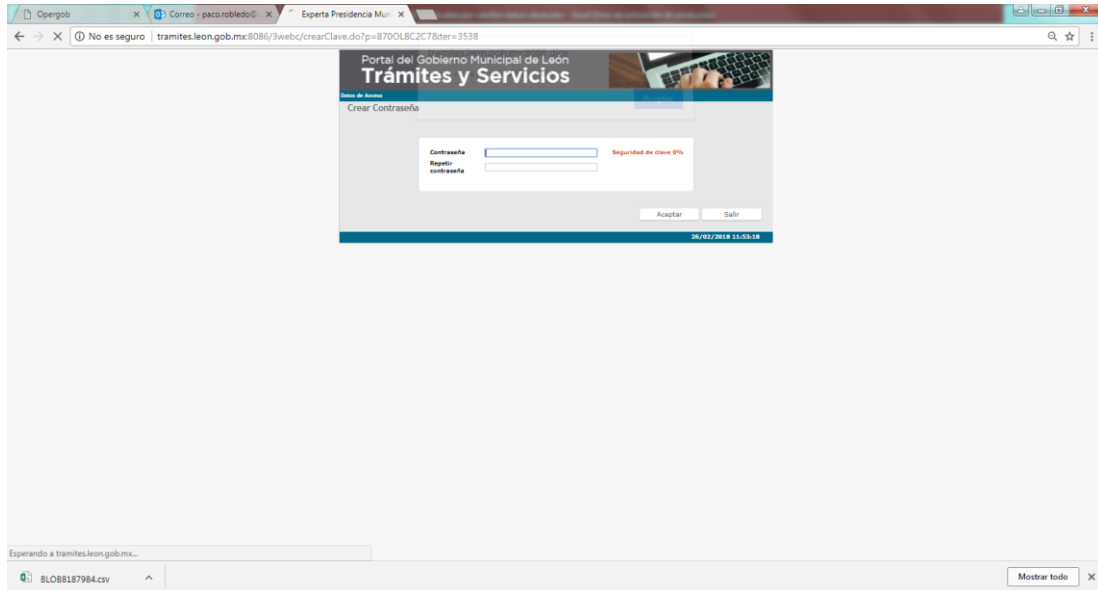
<p>Estimado ciudadano:</p><p></p><p style= width: 100%; text-align: justify; >Se ha recibido correctamente su solicitud de alta, con la finalidad de completar el proceso de alta favor de acudir personalmente a la Entidad Municipal a la que pertenece el trámite que desee realizar para proceder a su identificación, cotejar sus datos y ratificarlo como ciudadano de nuestro padrón y usuario del Portal de Trámites y Servicios Municipales (Ventanilla Virtual) como única vez.</p>

The image shows a web browser window displaying a registration form for 'Trámites y Servicios Municipales'. The page title is 'Trámites y Servicios Municipales' and the URL is 'tramites.leon.gob.mx'. The form is titled 'Regístrese aquí para poder...' and contains several sections:

- Identificación:** Fields for 'Tipo de documento' (INE), 'Número de documento', 'Nombre', 'Primer Apellido', and 'Segundo Apellido'.
- Lugar de Residencia:** Fields for 'País' (MEXICO), 'Estado' (Guanajuato), 'Municipio' (León), 'Población', 'Tipo de vía' (CALLE), 'Nombre de vía' (MAR DE AN...), 'Nº Exterior' (122), 'Letra Exterior', 'Nº Interior' (37536), and 'Código Postal' (DERA).
- Datos nuevo usuario:** Fields for 'Nombre de Usuario', 'Dirección de correo electrónico', 'Confirmación de dirección de correo electrónico', 'Teléfonos / fax' (4708616), 'Teléfono móvil', and 'Fecha Nacimiento' (22/11/1952).

At the bottom of the form are buttons for 'Limpiar', 'Enviar', and 'Regresar'. The date and time '26/02/2018 11:06:12' are displayed in the bottom right corner.

- j. Después de haber acudido personalmente a la entidad para la ratificación del registro, usted recibirá un vínculo para introducir la contraseña y confirmar su acceso.



- k. Al confirmar la contraseña usted estará listo para utilizar el Portal del Gobierno Municipal de León Trámites y Servicios.

